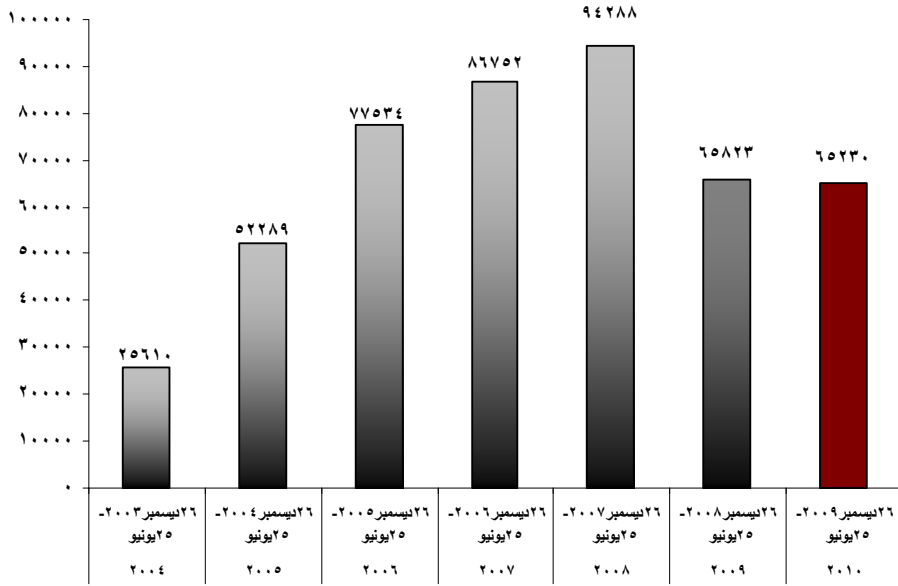




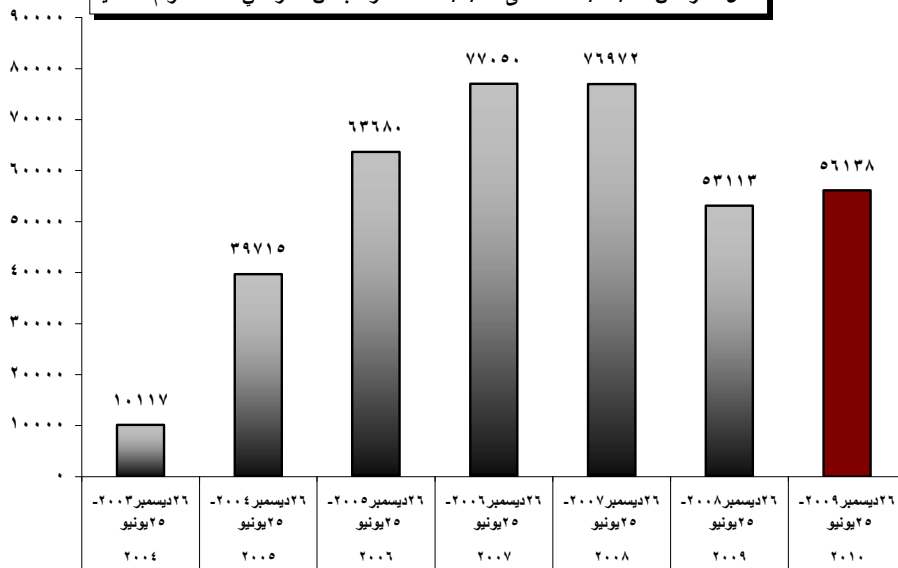
تقرير نصف سنوي عن الوظائف الشاغرة المعلن عنها بجريدة الأهرام
خلال الفترة من ٢٠٠٩/١٢/٢٦ حتى ٢٠١٠/٦/٢٥ مقارنة بنفس الفترة
في الستة أعوام الماضية

شكل (١) بيان مقارنة إجمالي الوظائف الشاغرة المعلن عنها في جريدة الأهرام
خلال الفترة من ٢٠٠٩/١٢/٢٦ حتى ٢٠١٠/٦/٢٥ مقارنة بنفس الفترة في الستة أعوام الماضية



بلغ إجمالي الوظائف المعلن عنها
٦٥٢٣٠ وظيفة خلال الفترة من
٢٠٠٩/١٢/٢٦ حتى ٢٠١٠/٦/٢٥
مقارنة بإجمالي عدد الوظائف
المعلن عنها في نفس الفترة العام
الماضي والبالغة ٦٥٨٢٣ وظيفة
لتشهد بذلك إجمالي الوظائف المعلن
عنها انخفاضا بحوالي ٠,٩% عن
مستواها خلال نفس الفترة من العام
السابق وانخفاضا بنسبة ٣٠,٨%
عن مستواها خلال نفس الفترة من
عام ٢٠٠٨ وانخفاضا بنسبة
٢٤,٨% عن مستواها خلال نفس
الفترة من عام ٢٠٠٧ وانخفاضا
بنسبة ١٥,٩% عن مستواها خلال
نفس الفترة من عام ٢٠٠٦ ،
وارتفاعا بنسبة ٢٤,٧% عن
مستواها خلال نفس الفترة من عام
٢٠٠٥ وارتفاعا بنسبة ١٥٤,٧%
عن مستواها خلال نفس الفترة من
عام ٢٠٠٤ .

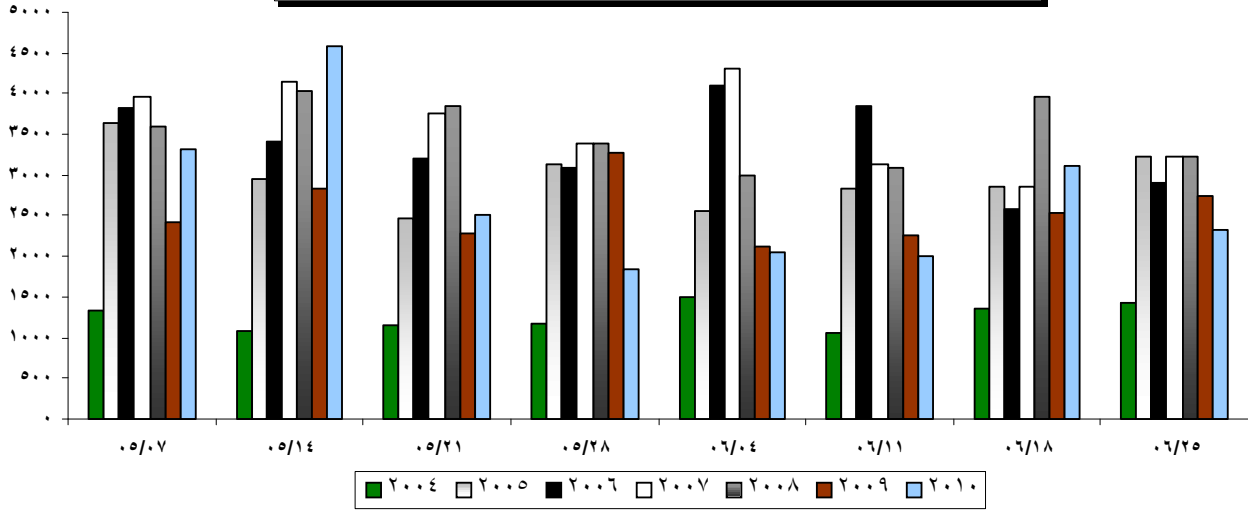
شكل (٢) بيان مقارنة إجمالي الوظائف الشاغرة المعلن عنها في القطاع الخاص
خلال الفترة من ٢٠٠٩/١٢/٢٦ حتى ٢٠١٠/٦/٢٥ مقارنة بنفس الفترة في الستة أعوام الماضية



وقد بلغ نصيب القطاع الخاص من
إجمالي الوظائف الشاغرة المعلن
عنها بجريدة الأهرام خلال الفترة
من ٢٠٠٩/١٢/٢٦ حتى
٢٠١٠/٦/٢٥ حوالي ٨٦,١% بواقع
٥٦١٣٨ وظيفة لتشهد بذلك
الوظائف المعلن عنها في القطاع
الخاص ارتفاعا بحوالي ٥,٢% عن
مستواها خلال نفس الفترة العام
السابق وانخفاضا بنسبة ٢٦,٩%
خلال نفس الفترة لعام ٢٠٠٨
وانخفاضا بنسبة ٢٦% عن مستواها
خلال نفس الفترة من عام ٢٠٠٧
وانخفاضا بنسبة ١١,٢% عن
مستواها خلال نفس الفترة من عام
٢٠٠٦ وارتفاعا بنسبة ٣٥,٤% عن
مستواها خلال نفس الفترة من عام
٢٠٠٥ وارتفاعا بنسبة ٣٨٣,٥%
عن مستواها خلال نفس الفترة من
عام ٢٠٠٤ .

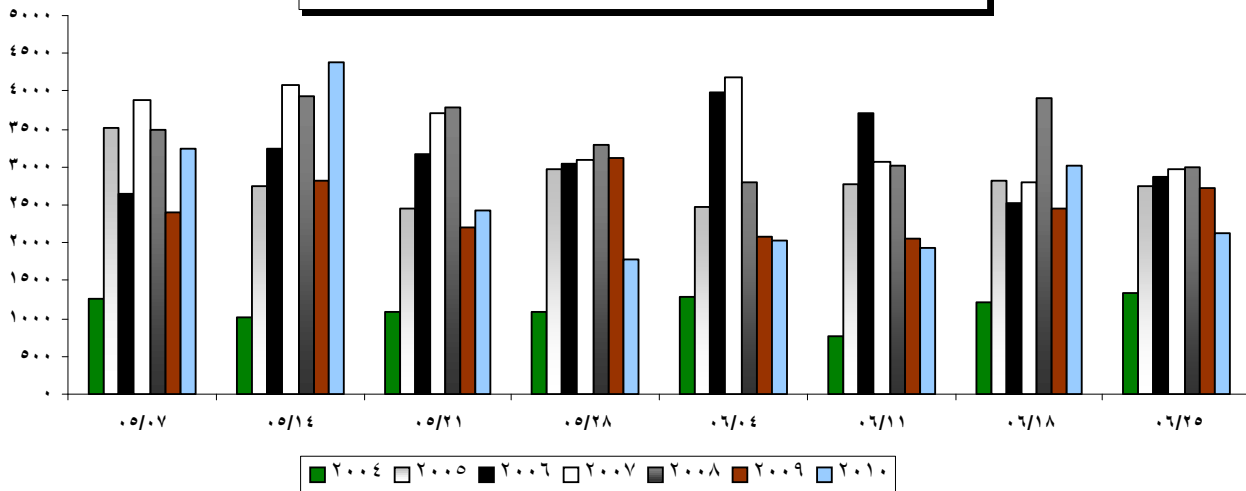
ويوضح الرسم البياني - شكل (٣) - مقارنة أسبوعية لإجمالي الوظائف الشاغرة المعلن عنها بجريدة الأهرام مقارنة بتلك المعلنة بنفس الفترة في الستة أعوام الماضية حيث بلغ إجمالي عدد الوظائف الشاغرة المعلن عنها في الأسبوع المنتهي ٢٥/٦/٢٠١٠ عدد ٢٣٢٧ وظيفة مقارنة بـ ٢٧٥١ وظيفة في الأسبوع المناظر من العام الماضي حيث انخفضت بنسبة ١٥,٤% عن مستواها في الأسبوع المناظر من العام الماضي وانخفضت بنسبة ٢٨,١% عن مستواها في الأسبوع المناظر من عام ٢٠٠٨ وانخفضت بنسبة ٢٨,١% عن مستواها في الأسبوع المناظر من عام ٢٠٠٧ وانخفضت بنسبة ١٩,٧% عن مستواها في الأسبوع المناظر من عام ٢٠٠٦ وانخفضت بنسبة ٢٨% عن مستواها في الأسبوع المناظر من عام ٢٠٠٥ وارتفعت بنسبة ٦٣,٨% عن مستواها في الأسبوع المناظر من عام ٢٠٠٤

شكل (٣) بيان مقارن لإجمالي الوظائف الشاغرة المعلن عنها بجريدة الأهرام على مدار الأسبوع مقارنة بتلك المعلنة في الأسابيع المناظرة خلال الستة أعوام الماضية



أما بالنسبة لحصة القطاع الخاص، فيوضح الرسم البياني - شكل (٤) - إجمالي الوظائف الشاغرة المعلن عنها في القطاع الخاص لذات الفترة من عام ٢٠١٠ مقارنة بالأسابيع المناظرة في الأعوام الماضية حيث بلغ إجمالي عدد الوظائف الشاغرة المعلن عنها في الأسبوع المنتهي ٢٥/٦/٢٠١٠ عدد ٢١٣٦ وظيفة مقارنة بـ ٢٧١٤ وظيفة في الأسبوع المناظر من العام الماضي حيث انخفضت بنسبة ٢١,٣% عن مستواها في الأسبوع المناظر من العام الماضي وانخفضت بنسبة ٢٨,٧% عن مستواها في الأسبوع المناظر من عام ٢٠٠٨ وانخفضت بنسبة ٢٨,٤% عن مستواها في الأسبوع المناظر من عام ٢٠٠٧ وانخفضت بنسبة ٢٥,٥% عن مستواها في الأسبوع المناظر من عام ٢٠٠٦، وانخفضت بنسبة ٢٢,٦% عن مستواها في الأسبوع المناظر من عام ٢٠٠٥ وارتفعت بنسبة ٥٩,٦% عن مستواها في الأسبوع المناظر من عام ٢٠٠٤ .

شكل (٤) بيان مقارن لإجمالي الوظائف الشاغرة المعلن عنها في القطاع الخاص بجريدة الأهرام على مدار الأسبوع مقارنة بتلك المعلنة في الأسابيع المناظرة خلال الستة أعوام الماضية



ثالثاً: التوزيع الجغرافي

حظيت محافظة القاهرة بالنصيب الأكبر من الفرص المعروضة وذلك بنسبة بلغت ٥٧.٧% تلتها كل من محافظة الجيزة، والشرقية، والسادس من أكتوبر، والإسكندرية، بنسب بلغت ٨.٦%، ٣.٦%، ٣.٥%، ٣.٢% على التوالي. بينما تراوحت نسب باقي المحافظات من ٠.٦% إلى ٢.٧% ويوضح الجدول التالي التوزيع الجغرافي الذي تم ذكره:

المحافظة	حكومي	عام	خاص	إجمالي	الوزن النسبي %
القاهرة	١٨٦٧	٨٨	٣٥٦٥٩	٣٧٦١٤	٥٧,٧
الجيزة	١١٠	١	٥٥٠٥	٥٦١٦	٨,٦
الشرقية	١٥٣	٠	٢٢٠٦	٢٣٥٩	٣,٦
السادس من أكتوبر	٥٠	٤	٢٢١١	٢٢٦٥	٣,٥
الإسكندرية	١١٧	٣	١٩٩١	٢١١١	٣,٢
حلوان	٨٠	٠	١٦٥٩	١٧٣٩	٢,٧
الدقهلية	٥٠٦	٠	٦٠٥	١١١١	١,٧
جنوب سيناء	١٩	٦	١٠٠٨	١٠٣٣	١,٦
القليوبية	٧٠	٥	٧٤٨	٨٢٣	١,٣
البحر الأحمر	١٩	٢	٧٧١	٧٩٢	١,٢
بورسعيد	٣٠	٠	٦٥٠	٦٨٠	١,٠
السويس	٣٣	٠	٦٣٦	٦٦٩	١,٠
الغربية	٤١	٠	٥٥٥	٥٩٦	٠,٩
السيوط	٧٧	٠	٥١٠	٥٨٧	٠,٩
المنوفية	٢٨	٠	٥٥٣	٥٨١	٠,٩
بنى سويف	١٠٥	٢٣	٤٢٢	٥٥٠	٠,٨
دمياط	٧٩	٠	٤٣٢	٥١١	٠,٨
المنيا	٤٢	٠	٤٦٢	٥٠٤	٠,٨
الأسماعيلية	٤٢	٠	٤٦١	٥٠٣	٠,٨
سوهاج	٥٣	٦	٤٤١	٥٠٠	٠,٨
قنا	٣٦	٠	٤٤٤	٤٨٠	٠,٧
اسوان	٥٠	٠	٤٢٦	٤٧٦	٠,٧
الفيوم	٤٦	٠	٤٢٤	٤٧٠	٠,٧
الأقصر	١٤	٠	٤٤٩	٤٦٣	٠,٧
البحيرة	٣٧	٠	٤١٩	٤٥٦	٠,٧
كفر الشيخ	٢٨	٠	٤٢٢	٤٥٠	٠,٧
شمال سيناء	١٥	٠	٤٣٤	٤٤٩	٠,٧
الوادى الجديد	١٩	٠	٤٠٩	٤٢٨	٠,٧
مطروح	٢٠	٠	٣٩٤	٤١٤	٠,٦
الإجمالي	٣٧٨٦	١٣٨	٦١٣٠٦	٦٥٢٣٠	١٠٠,٠