

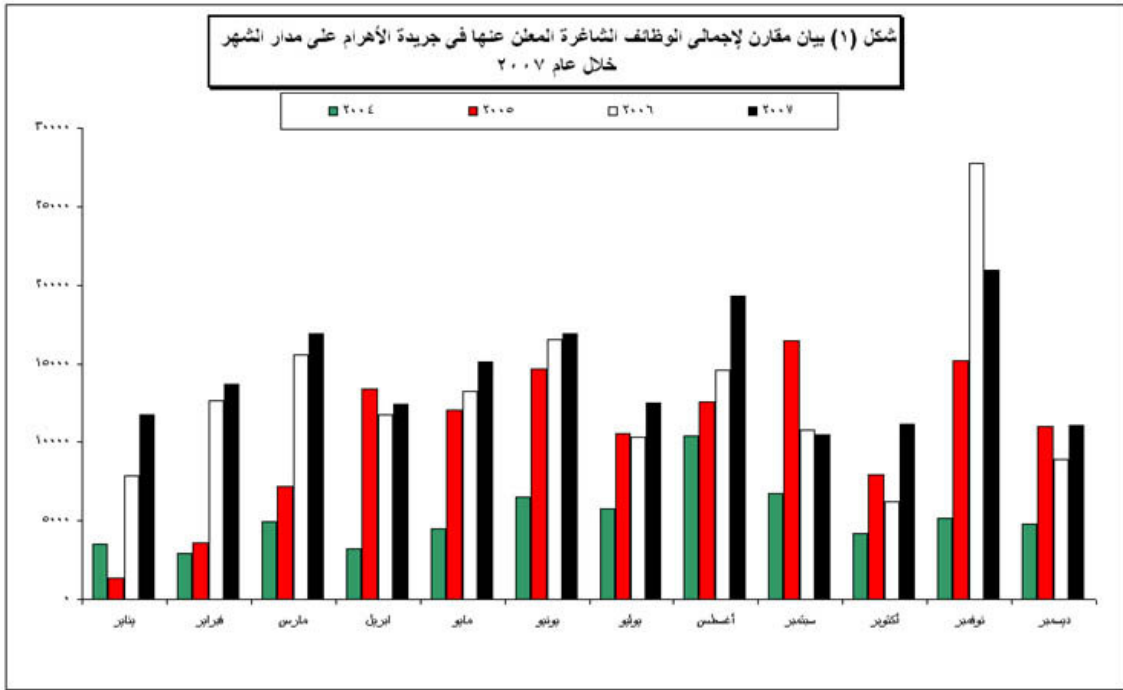


التقرير السنوي عن الوظائف الشاغرة المعلن عنها بجريدة الأهرام خلال عام ٢٠٠٧ مقارنة بالأعوام الثلاثة الماضية

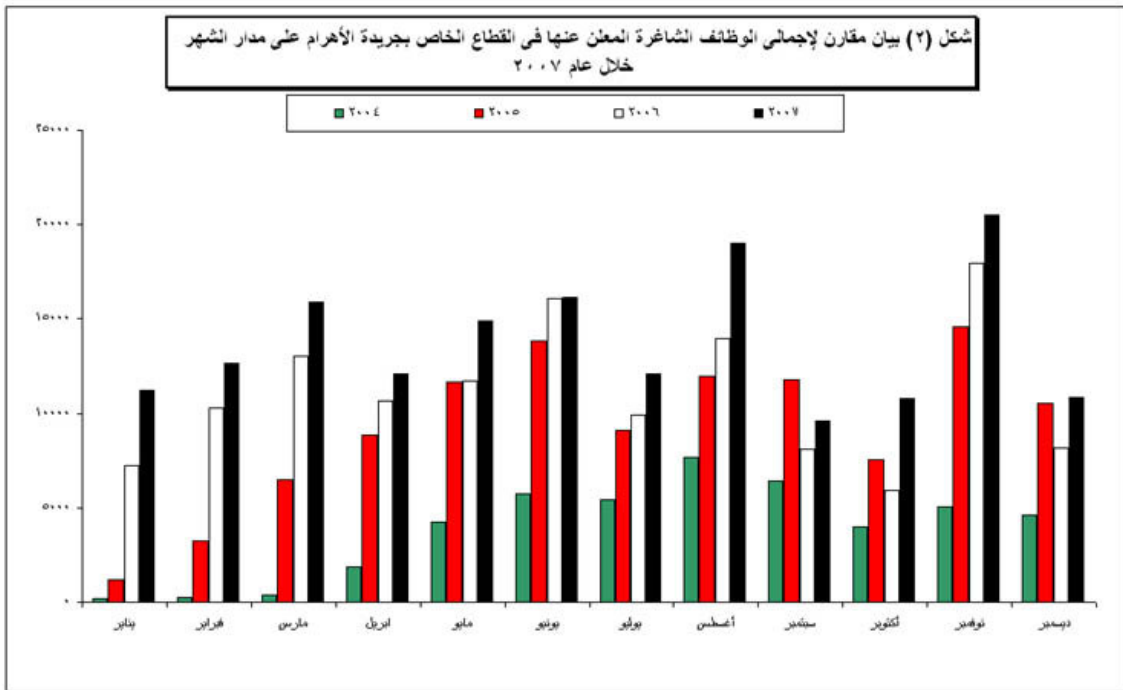
بلغ إجمالي الوظائف المعلن عنها ١٧٢١٧٦ وظيفة خلال عام ٢٠٠٧ مقارنة بإجمالي عدد الوظائف المعلن عنها في العام الماضي البالغة ١٥٦١١٠ وظيفة لتشهد بذلك إجمالي الوظائف المعلن عنها ارتفاعا بحوالي ١٠,٣% عن مستواها خلال العام الماضي وارتفاعا بحوالي ٣٦,٧% عن مستواها خلال عام ٢٠٠٥ حيث بلغ إجمالي الوظائف المعلن عنها ١٢٥٩٧٩ وظيفة وارتفاعا بحوالي ١٧٤,٥% عن مستواها خلال عام ٢٠٠٤ حيث بلغ إجمالي الوظائف المعلن عنها ٦٢٧١٥ وظيفة .

هذا وقد بلغ نصيب القطاع الخاص من إجمالي الوظائف الشاغرة المعلن عنها بجريدة الأهرام خلال عام ٢٠٠٧ حوالي ٩٦,٢% بواقع ١٦٥٦١٨ وظيفة ، لتشهد بذلك الوظائف المعلن عنها في القطاع الخاص ارتفاعا بحوالي ٢٤,٤% عن مستواها خلال العام الماضي وارتفاعا بحوالي ٤٩,٥% عن عام ٢٠٠٥ وارتفاعا بحوالي ٢٦١,٥% عن عام ٢٠٠٤

ويوضح الرسم البياني - شكل (١) - مقارنة شهرية بين إجمالي الوظائف الشاغرة المعلن عنها بجريدة الأهرام خلال عام ٢٠٠٧ وتلك المعلنة في نفس الفترة خلال الثلاثة أعوام الماضية حيث يوضح الرسم البياني ارتفاع إجمالي عدد الوظائف الشاغرة المعلن عنها شهريا هذا العام عن الأعوام الماضية .



أما بالنسبة لحصة القطاع الخاص، فيوضح الرسم البياني - شكل (٢) - ارتفاع عدد الوظائف الشاغرة المعلن عنها في القطاع الخاص عام ٢٠٠٧ مقارنة بالأعوام الماضية .

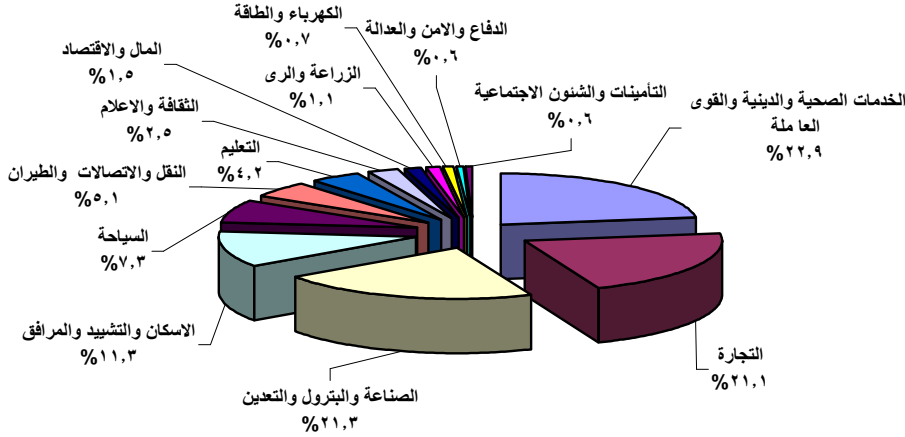


وفيما يلي التوزيع القطاعي والجغرافي للفرص المعروضة خلال عام ٢٠٠٧ وبياناتها كالتالي :-

أولاً :- التوزيع القطاعي

يوضح الرسم البياني - شكل (٣) - التوزيع القطاعي لإجمالي الوظائف الشاغرة المعلن عنها خلال عام ٢٠٠٧ حيث احتل قطاع الخدمات الصحية والدينية والقوى العاملة المركز الأول من الفرص المعروضة بنسبة ٢٢,٩% يليه قطاع الصناعة والبتترول والتعدين بنسبة ٢١,٣% يليه قطاع التجارة بنسبة ٢١,١% يليه قطاع الإسكان والتشييد والمرافق بنسبة ١١,٣% ، يليه قطاع السياحة بنسبة ٧,٣% ، يليه قطاعات النقل والاتصالات والطيران ، وقطاع التعليم ، وقطاع الثقافة والإعلام بنسبة ٥,١% ، ٤,٢% ، ٢,٥% لكل منها علي التوالي أما بالنسبة لقطاعات المال والاقتصاد ، وقطاع الزراعة والري ، وقطاع الكهرباء والطاقة ، وقطاع الدفاع والأمن والعدالة ، وقطاع التأمينات والشئون الاجتماعية بنسب تراوحت بين ٠,٦% ، ١,٥% .

شكل (٣) التوزيع القطاعي لإجمالي الوظائف الشاغرة المعلن عنها بجريدة الاهرام خلال عام ٢٠٠٧



ثانياً :- التوزيع على مستوى التخصص

أما بالنسبة لأكثر التخصصات التي تم الإعلان عن وظائف شاغرة فيها، فقد جاء مؤهل مناسب في المركز الأول بنسبة بلغت ٣٩,١% من إجمالي الوظائف الشاغرة المعلن عنها يليه كل من تخصص حرفي، وهندسة، وطب ، وفني ، وتجارة واقتصاد ، وسكرتارية ، وأمن ، وتدریس ، وسياحة ، وعلوم بنسب بلغت ١٣,٣% ، ١١,٥% ، ١٠,٨% ، ٥,٥% ، ٥% ، ٣,٥% ، ٣,١% ، ٢,٢% ، ١,٤% ، ١,١% على التوالي في حين سجلت باقي التخصصات نسب اقل من ١% ، هذا ويوضح الجدول التالي التوزيع على مستوى التخصص .

التوزيع على مستوى التخصص :-

| الوزن النسبي % | إجمالي | خاص | عام | حكومي | التخصص | م |
|----------------|--------|--------|------|-------|---------------|----|
| ٣٩,١ | ٦٧٣٨٠ | ٦٥٦٩٠ | ١٣٢ | ١٥٥٨ | مؤهل مناسب | ١ |
| ١٣,٣ | ٢٢٨٤٢ | ٢١٨٧٨ | ٨١٣ | ١٥١ | حرفي | ٢ |
| ١١,٥ | ١٩٧٦٨ | ١٩٢٣٢ | ٢٧٢ | ٢٦٤ | هندسة | ٣ |
| ١٠,٨ | ١٨٥٧٩ | ١٧٣٣١ | ٢ | ١٢٤٦ | طب | ٤ |
| ٥,٥ | ٩٤٧٧ | ٩١٣٩ | ٢٤٩ | ٨٩ | فني | ٥ |
| ٥,٠ | ٨٦١٠ | ٨١٧٨ | ٩٤ | ٣٣٨ | تجارة واقتصاد | ٦ |
| ٣,٥ | ٦٠٧٨ | ٦٠٧٤ | ٠ | ٤ | سكرتارية | ٧ |
| ٣,١ | ٥٣١١ | ٥٢٧٠ | ٦ | ٣٥ | امن | ٨ |
| ٢,٢ | ٣٧٢٥ | ٢٧٩٦ | ٠ | ٩٢٩ | تدريس | ٩ |
| ١,٤ | ٢٣٩٨ | ٢٣٩٠ | ٧ | ١ | السياحة | ١٠ |
| ١,١ | ١٩١٩ | ١٨٨٣ | ٠ | ٣٦ | علوم | ١١ |
| ٠,٧ | ١٢٥٨ | ١٢٤١ | ٥ | ١٢ | حاسبات | ١٢ |
| ٠,٧ | ١١٥٧ | ١١٣٠ | ٠ | ٢٧ | زراعة | ١٣ |
| ٠,٧ | ١١٢٣ | ١٠٤٨ | ١ | ٧٤ | فنون | ١٤ |
| ٠,٦ | ١٠٣٠ | ٨٤٤ | ٥ | ١٨١ | قانون | ١٥ |
| ٠,٤ | ٧٥٠ | ٧٣٤ | ٠ | ١٦ | تمريض | ١٦ |
| ٠,٣ | ٥٦٥ | ٥٦١ | ٣ | ١ | لغات | ١٧ |
| ٠,١ | ١١٦ | ١١٤ | ٢ | ٠ | اعلام | ١٨ |
| ٠,١ | ٩٠ | ٨٥ | ٠ | ٥ | اداب | ١٩ |
| ١٠٠,٠ | ١٧٢١٧٦ | ١٦٥٦١٨ | ١٥٩١ | ٤٩٦٧ | الإجمالي | |

ثالثاً :- التوزيع الجغرافي

حظيت محافظة القاهرة بالنصيب الأكبر من الفرص المعروضة وذلك بنسبة بلغت ٤٨,٨% تلتها كل من محافظة الجيزة، والإسكندرية، والشرقية بنسب بلغت ١٠,٨% ، ٥,٦% ، ٢,٨% على التوالي . بينما تراوحت نسب باقي المحافظات من ١% الى ٢,٢% ، ويوضح الجدول التالي التوزيع الجغرافي الذي تم ذكره .

| م | المحافظة | حكومي | عام | خاص | إجمالي | الوزن النسبي % |
|----|---------------|-------|------|--------|--------|----------------|
| ١ | القاهرة | ٢٠٥٠ | ٩٨٠ | ٨٠٩٣٣ | ٨٣٩٦٣ | ٤٨,٨ |
| ٢ | الجيزة | ٣٤٥ | ٣ | ١٨١٨٨ | ١٨٥٣٦ | ١٠,٨ |
| ٣ | الإسكندرية | ٤٣٥ | ٥١٥ | ٨٧١٨ | ٩٦٦٨ | ٥,٦ |
| ٤ | الشرقية | ١٩٠ | ٣ | ٤٦٧٦ | ٤٨٦٩ | ٢,٨ |
| ٥ | جنوب سيناء | ٣٠ | ٢١ | ٣٦٧٣ | ٣٧٢٤ | ٢,٢ |
| ٦ | البحر الأحمر | ٣٢ | ١٤ | ٣٤١٣ | ٣٤٥٩ | ٢,٠ |
| ٧ | الدقهلية | ٣٥٧ | ٢ | ٢٨٢٤ | ٣١٨٣ | ١,٨ |
| ٨ | الغربية | ١٣٦ | ١ | ٢٧٨٨ | ٢٩٢٥ | ١,٧ |
| ٩ | القليوبية | ١٠٦ | ٠ | ٢٦٥١ | ٢٧٥٧ | ١,٦ |
| ١٠ | اسيوط | ١٧٥ | ٢١ | ٢٢٦٨ | ٢٤٦٤ | ١,٤ |
| ١١ | المنوفية | ٦٠ | ١ | ٢٣٦٦ | ٢٤٢٧ | ١,٤ |
| ١٢ | الأسماعيلية | ١٠٣ | ٣ | ٢٢٤٦ | ٢٣٥٢ | ١,٤ |
| ١٣ | السويس | ٤٨ | ٠ | ٢٢٦٨ | ٢٣١٦ | ١,٣ |
| ١٤ | دمياط | ٦٧ | ٠ | ٢٢١٧ | ٢٢٨٤ | ١,٣ |
| ١٥ | البحيرة | ٦٢ | ٥ | ٢١٩٦ | ٢٢٦٣ | ١,٣ |
| ١٦ | مطروح | ٢١ | ٣ | ٢١٨٦ | ٢٢١٠ | ١,٣ |
| ١٧ | كفر الشيخ | ٨٣ | ٠ | ٢١٣٢ | ٢٢١٥ | ١,٣ |
| ١٨ | بورسعيد | ٤٨ | ٠ | ٢١٢٤ | ٢١٧٢ | ١,٣ |
| ١٩ | بنى سويف | ٧٦ | ١ | ٢٠٩٩ | ٢١٧٦ | ١,٣ |
| ٢٠ | المنيا | ٩٨ | ١ | ٢٠٥٧ | ٢١٥٦ | ١,٣ |
| ٢١ | الفيوم | ١٤٦ | ١ | ١٩٩٥ | ٢١٤٢ | ١,٢ |
| ٢٢ | سوهاج | ٩٥ | ٢ | ٢٠٣٤ | ٢١٣١ | ١,٢ |
| ٢٣ | قنا | ٦٢ | ١ | ٢٠٢٥ | ٢٠٨٨ | ١,٢ |
| ٢٤ | أسوان | ٣٧ | ١٠ | ٢٠١٠ | ٢٠٥٧ | ١,٢ |
| ٢٥ | شمال سيناء | ٣٩ | ٢ | ١٨٨٧ | ١٩٢٨ | ١,١ |
| ٢٦ | مدينة الأقصر | ١٨ | ١ | ١٨٩٩ | ١٩١٨ | ١,١ |
| ٢٧ | الوادي الجديد | ٤٨ | ٠ | ١٧٤٥ | ١٧٩٣ | ١,٠ |
| | الإجمالي | ٤٩٦٧ | ١٥٩١ | ١٦٥٦١٨ | ١٧٢١٧٦ | ١٠٠,٠ |