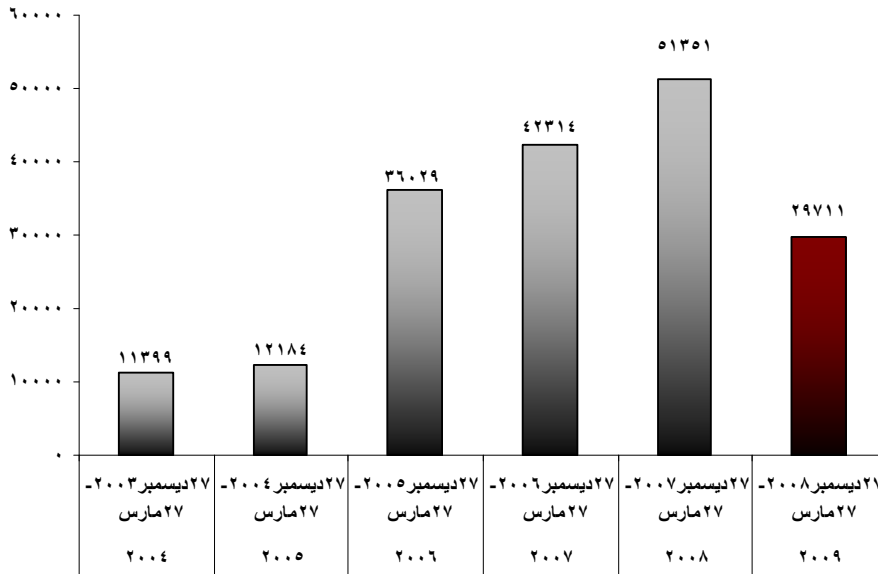




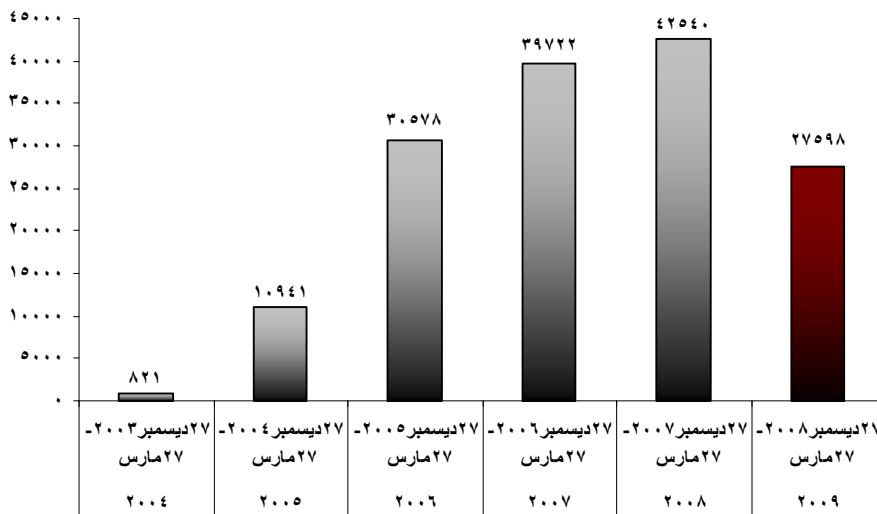
تقرير ربع سنوي عن الوظائف الشاغرة المعلن عنها بجريدة الأهرام
خلال الفترة من ٢٠٠٨/١٢/٢٧ - ٢٠٠٩/٣/٢٧ مقارنة بنفس الفترة
في الخمسة أعوام الماضية

شكل (١) بيان مقارن لإجمالي الوظائف الشاغرة المعلن عنها في جريدة الأهرام
خلال الفترة من ٢٠٠٨/١٢/٢٧ حتى ٢٠٠٩/٣/٢٧ مقارنة بنفس الفترة في الخمسة أعوام الماضية



بلغ إجمالي الوظائف المعلن عنها ٢٩٧١١ وظيفة خلال الفترة من ٢٠٠٨/١٢/٢٧ حتى ٢٠٠٩/٣/٢٧ مقارنة بإجمالي عدد الوظائف المعلن عنها في نفس الفترة العام الماضي والبالغة ٥١٣٥١ وظيفة لتشهد بذلك إجمالي الوظائف المعلن عنها إنخفاضا بحوالي ٤٢,١% عن مستواها خلال نفس الفترة من العام السابق وانخفاضا بنسبة ٢٩,٨% عن مستواها خلال نفس الفترة من عام ٢٠٠٧ وانخفاضا بنسبة ١٧,٥% عن مستواها خلال نفس الفترة من عام ٢٠٠٦ وارتفاعا بنسبة ١٤٣,٩% ، ١٦٠,٦% عن مستواها خلال نفس الفترة من أعوام ٢٠٠٥ ، ٢٠٠٤ علي التوالي.

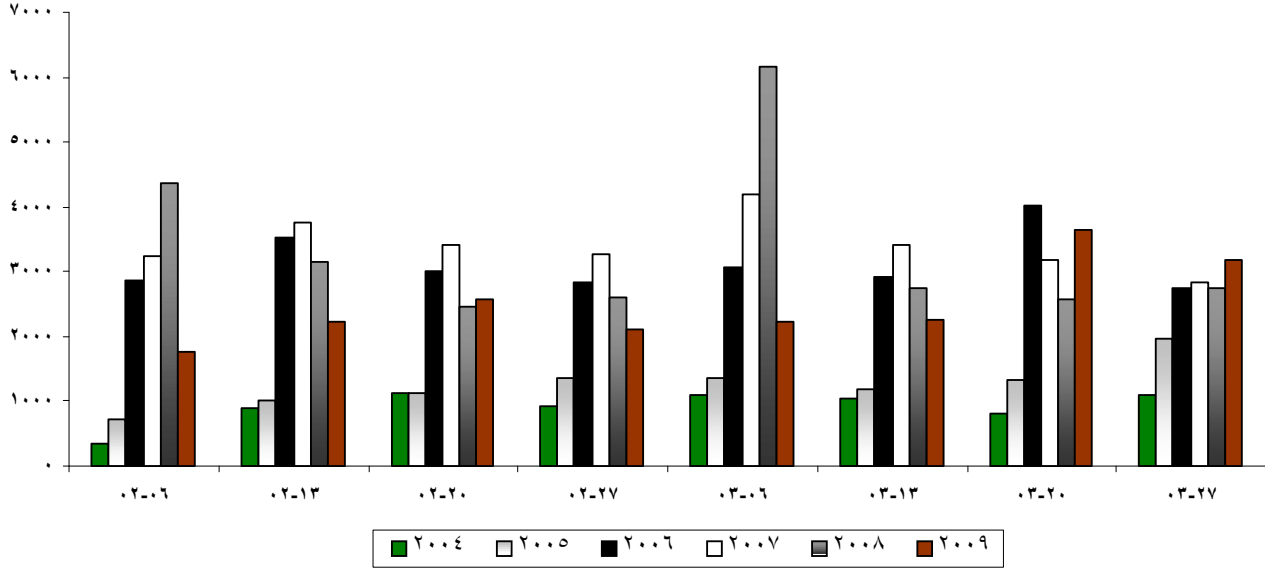
شكل (٢) بيان مقارن لإجمالي الوظائف الشاغرة المعلن عنها في القطاع الخاص
خلال الفترة من ٢٠٠٨/١٢/٢٧ حتى ٢٠٠٩/٣/٢٧ مقارنة بنفس الفترة في الخمسة أعوام الماضية



وقد بلغ نصيب القطاع الخاص من إجمالي الوظائف الشاغرة المعلن عنها بجريدة الأهرام خلال الفترة من ٢٠٠٨/١٢/٢٧ حتى ٢٠٠٩/٣/٢٧ حوالي ٩٤,٧% بواقع ٢٧٥٩٨ وظيفة لتشهد بذلك الوظائف المعلن عنها في القطاع الخاص انخفاضا بحوالي ٣٥,١% عن مستواها خلال نفس الفترة العام السابق وانخفاضا بنسبة ٣٠,٥% خلال نفس الفترة لعام ٢٠٠٧ وانخفاضا بنسبة ٩,٧% عن مستواها خلال نفس الفترة من عام ٢٠٠٦ وارتفاعا بحوالي ١٥٢,٢% ، ٣٢٦١,٥% عن نفس الفترة من أعوام ٢٠٠٥ ، ٢٠٠٤ علي التوالي.

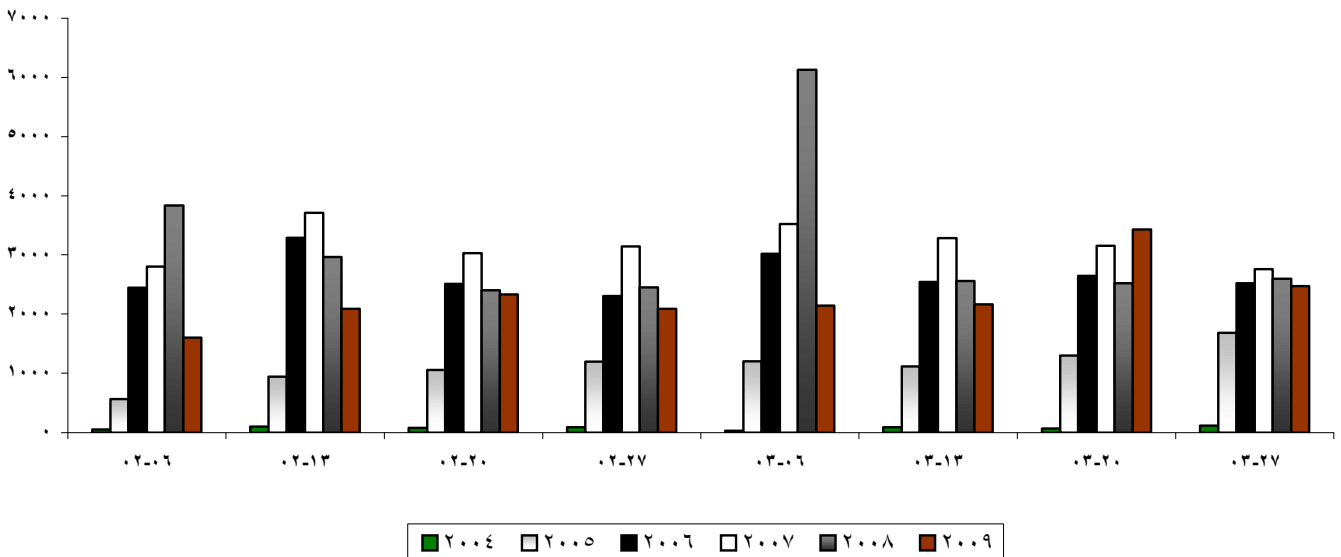
ويوضح الرسم البياني - شكل (٣) - مقارنة أسبوعية لإجمالي الوظائف الشاغرة المعلن عنها بجريدة الأهرام مقارنة بتلك المعلن عنها بنفس الفترة في الخمسة أعوام الماضية حيث بلغ إجمالي عدد الوظائف الشاغرة المعلن عنها في الأسبوع المنتهي ٢٠٠٩/٣/٢٧ عدد ٣١٧٨ وظيفة مقارنة بـ ٢٧٤٥ وظيفة في الأسبوع المناظر من العام الماضي حيث ارتفعت بنسبة ١٥,٨% عن مستواها في الأسبوع المناظر من العام الماضي وارتفعت بنسبة ١٢,٥% عن مستواها في الأسبوع المناظر من عام ٢٠٠٧ وارتفعت بنسبة ١٥,٩% عن مستواها في الأسبوع المناظر من عام ٢٠٠٦ وارتفعت بنسبة ٦٠,٨% عن مستواها في الأسبوع المناظر من عام ٢٠٠٥ وارتفعت بنسبة ١٩١,٦% عن مستواها في الأسبوع المناظر من عام ٢٠٠٤ .

شكل (٣) بيان مقارنة إجمالي الوظائف الشاغرة المعلن عنها بجريدة الأهرام على مدار الأسبوع مقارنة بتلك المعلن عنها في الأسابيع المناظرة خلال الخمسة أعوام الماضية



أما بالنسبة لحصة القطاع الخاص، فيوضح الرسم البياني - شكل (٤) - إجمالي الوظائف الشاغرة المعلن عنها في القطاع الخاص لذات الفترة من عام ٢٠٠٩ مقارنة بالأسابيع المناظرة في الأعوام الماضية حيث بلغ إجمالي عدد الوظائف الشاغرة المعلن عنها في الأسبوع المنتهي ٢٠٠٩/٣/٢٧ عدد ٢٤٧٦ وظيفة مقارنة بـ ٢٥٩٨ وظيفة في الأسبوع المناظر من العام الماضي حيث انخفضت بنسبة ٤,٧% عن مستواها في الأسبوع المناظر من العام الماضي وانخفضت بنسبة ١٠,٣% عن مستواها في الأسبوع المناظر من عام ٢٠٠٧ وانخفضت بنسبة ٢% عن مستواها في الأسبوع المناظر من عام ٢٠٠٦ وارتفعت بنسبة ٤٧% ، ١٩٠٠,٧% عن مستواها في الأسبوع المناظر من أعوام ٢٠٠٥ ، ٢٠٠٤ علي التوالي.

شكل (٤) بيان مقارنة إجمالي الوظائف الشاغرة المعلن عنها في القطاع الخاص بجريدة الأهرام على مدار الأسبوع مقارنة بتلك المعلن عنها في الأسابيع المناظرة خلال الخمسة أعوام الماضية



ثالثاً: التوزيع الجغرافي

حظيت محافظة القاهرة بالنصيب الأكبر من الفرص المعروضة وذلك بنسبة بلغت ٤٤,٦% تلتها كل من محافظة الجيزة ، والسادس من أكتوبر، والشرقية، والإسكندرية بنسب بلغت ١٠,٩%، ٨%، ٣,٥%، ٣,٣% على التوالي. بينما تراوحت نسب باقي المحافظات من ٠,٨% إلى ٢,٣% ويوضح الجدول التالي التوزيع الجغرافي الذي تم ذكره:

المحافظة	حكومي	عام	خاص	إجمالي	الوزن النسبي %
القاهرة	٧٣٠	١٢	١٢٥٠٤	١٣٢٤٦	٤٤,٦
الجيزة	٢٣١	٠	٣٠٠١	٣٢٣٢	١٠,٩
السادس من أكتوبر	١٩	٠	٢٣٦٤	٢٣٨٣	٨,٠
الشرقية	١٦٦	٠	٨٧٢	١٠٣٨	٣,٥
الأسكندرية	٨٠	٨	٨٨٢	٩٧٠	٣,٣
حلوان	٣٤	١٨	٦٤٢	٦٩٤	٢,٣
الدقهلية	١٧١	٠	٣٧٧	٥٤٨	١,٨
القليوبية	٤٩	١٤	٤٦١	٥٢٤	١,٨
الغربية	٢٠	٠	٤٢٧	٤٤٧	١,٥
البحر الأحمر	١٩	٠	٣٩٣	٤١٢	١,٤
اسيوط	٢٧	٧	٣٦٥	٣٩٩	١,٣
دمياط	٨٢	٠	٣١٢	٣٩٤	١,٣
جنوب سيناء	١٥	١	٣٧٥	٣٩١	١,٣
السويس	٢٦	٠	٣٥١	٣٧٧	١,٣
سوهاج	٤٥	٧	٣٠٧	٣٥٩	١,٢
اسوان	٤١	٢	٣٠٧	٣٥٠	١,٢
المنوفية	٣٢	٠	٣١٦	٣٤٨	١,٢
كفر الشيخ	٤٠	٠	٣٠٥	٣٤٥	١,٢
البحيرة	٣٦	٨	٢٩٠	٣٣٤	١,١
الأسماعيلية	٢٠	٠	٢٩٨	٣١٨	١,١
المنيا	١٠	٠	٣٠٤	٣١٤	١,١
قنا	٢٧	٠	٢٨٧	٣١٤	١,١
بورسعيد	٣٩	٠	٢٧٤	٣١٣	١,١
بنى سويف	٢٣	٠	٢٨٢	٣٠٥	١,٠
مدينة الأقصر	٩	٠	٢٩٢	٣٠١	١,٠
الفيوم	١٢	٠	٢٧٤	٢٨٦	١,٠
مطروح	١٢	١	٢٤٨	٢٦١	٠,٩
شمال سيناء	١٣	٠	٢٤٦	٢٥٩	٠,٩
الوادى الجديد	٧	٠	٢٤٢	٢٤٩	٠,٨
الإجمالي	٢٠٣٥	٧٨	٢٧٥٩٨	٢٩٧١١	١٠٠,٠