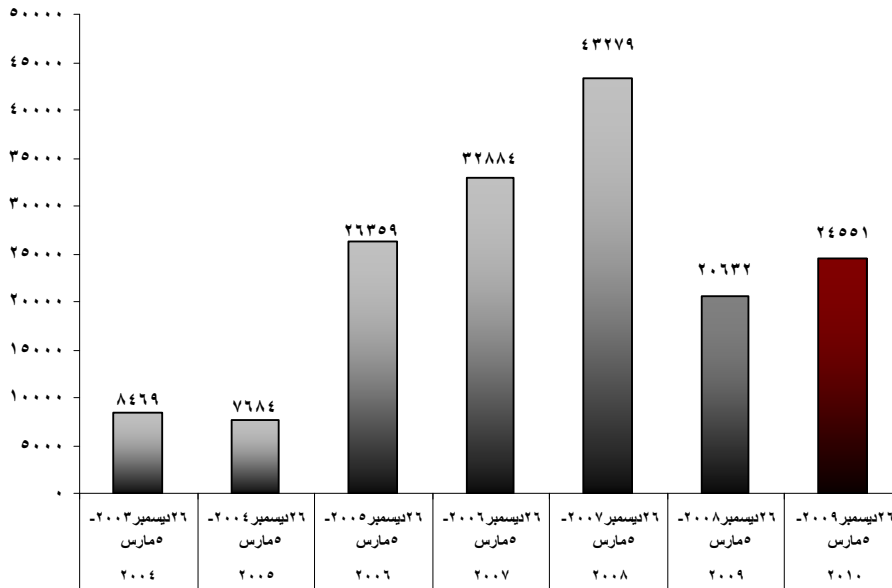




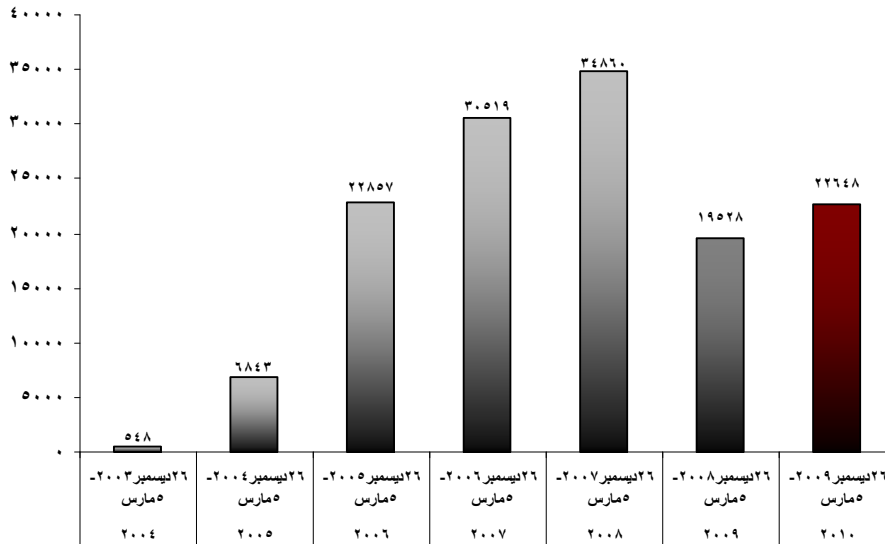
التقرير الإسبوعي عن الوظائف الشاغرة المعلن عنها بجريدة الأهرام خلال الإِسبوع المنتهي في ٢٠١٠/٣/٥ مقارنة بنفس الفترة في الستة أعوام الماضية

شكل (١) بيان مقارنة لإجمالي الوظائف الشاغرة المعلن عنها في جريدة الأهرام
خلال الفترة من ٢٠٠٩/١٢/٢٦ حتى ٢٠١٠/٣/٥ مقارنة بنفس الفترة في الستة أعوام الماضية



بلغ إجمالي الوظائف المعلن عنها ٢٤٥٥١ وظيفة خلال الفترة من ٢٠١٠/٣/٥ حتى ٢٠٠٩/١٢/٢٦ مقارنة بإجمالي عدد الوظائف المعلن عنها في نفس الفترة العام الماضي والبالغة ٢٠٦٣٢ وظيفة لتشهد بذلك إجمالي الوظائف المعلن عنها ارتفاعا بحوالي ١٩% عن مستواها خلال نفس الفترة من العام السابق وانخفاضا بنسبة ٤٣,٣% عن مستواها خلال نفس الفترة من عام ٢٠٠٨ وانخفاضا بنسبة ٢٥,٣% عن مستواها خلال نفس الفترة من عام ٢٠٠٧ وانخفاضا بنسبة ٦,٩% عن مستواها خلال نفس الفترة من عام ٢٠٠٦ ، وارتفاعا بنسبة ٢١٩,٥% عن مستواها خلال نفس الفترة من عام ٢٠٠٥ وارتفاعا بنسبة ١٨٩,٩% عن مستواها خلال نفس الفترة من عام ٢٠٠٤.

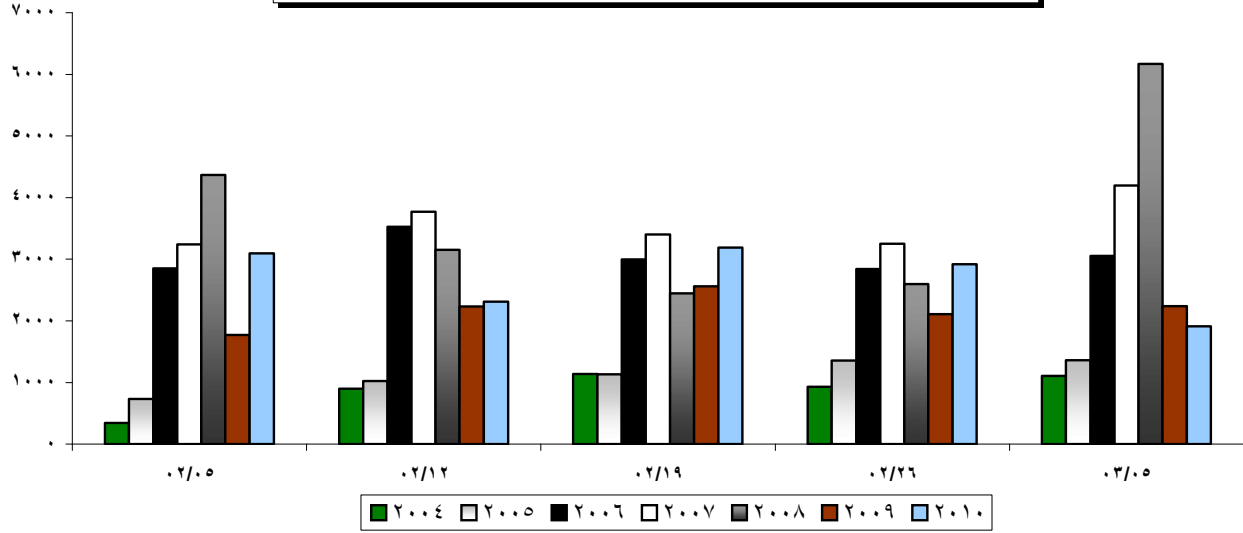
شكل (٢) بيان مقارنة لإجمالي الوظائف الشاغرة المعلن عنها في القطاع الخاص
خلال الفترة من ٢٠٠٩/١٢/٢٦ حتى ٢٠١٠/٣/٥ مقارنة بنفس الفترة في الستة أعوام الماضية



وقد بلغ نصيب القطاع الخاص من إجمالي الوظائف الشاغرة المعلن عنها بجريدة الأهرام خلال الفترة من ٢٠٠٩/١٢/٢٦ حتى ٢٠١٠/٣/٥ حوالي ٩٢,٢% بواقع ٢٢٦٤٨ وظيفة لتشهد بذلك الوظائف المعلن عنها في القطاع الخاص ارتفاعا بحوالي ١٦% عن مستواها خلال نفس الفترة العام السابق وانخفاضا بنسبة ٣٥% خلال نفس الفترة لعام ٢٠٠٨ وانخفاضا بنسبة ٢٥,٨% عن مستواها خلال نفس الفترة من عام ٢٠٠٧ وانخفاضا بنسبة ٥,٩% عن مستواها خلال نفس الفترة من عام ٢٠٠٦ وارتفاعا بنسبة ٢٣١% عن مستواها خلال نفس الفترة من عام ٢٠٠٥ وارتفاعا بنسبة ٤٠٣٢,٨% عن مستواها خلال نفس الفترة من عام ٢٠٠٤.

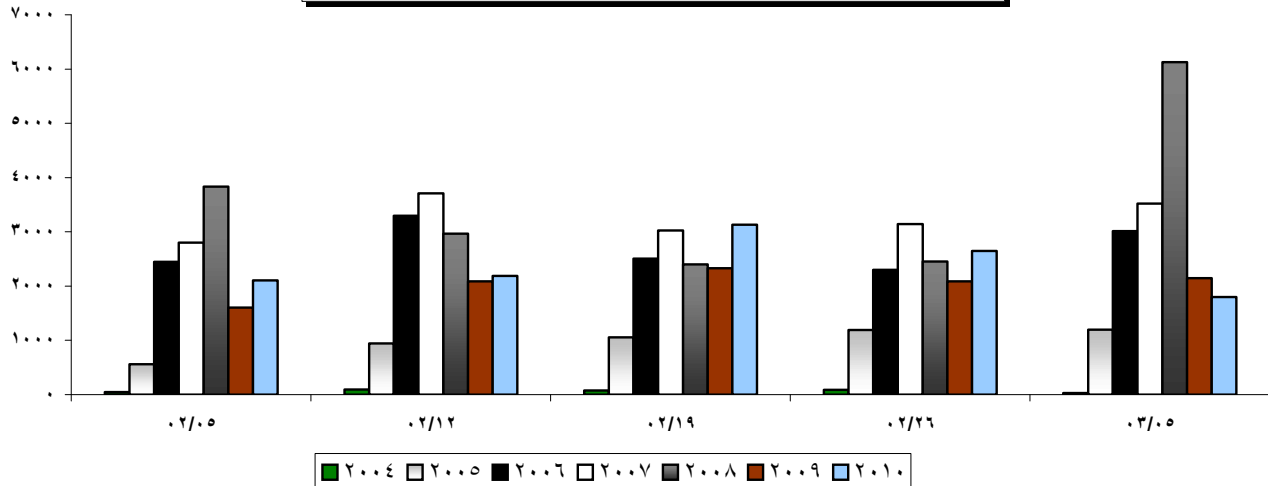
ويوضح الرسم البياني - شكل (٣) - مقارنة أسبوعية لإجمالي الوظائف الشاغرة المعلن عنها بجريدة الأهرام مقارنة بتلك المعلنة بنفس الفترة في الستة أعوام الماضية حيث بلغ إجمالي عدد الوظائف الشاغرة المعلن عنها في الأسبوع المنتهي ٢٠١٠/٣/٥ عدد ١٩١٣ وظيفة مقارنة بـ ٢٢٤٠ وظيفة في الأسبوع المناظر من العام الماضي حيث انخفضت بنسبة ١٤,٦% عن مستواها في الأسبوع المناظر من العام الماضي وانخفضت بنسبة ٦٩% عن مستواها في الأسبوع المناظر من عام ٢٠٠٨ وانخفضت بنسبة ٥٤,٤% عن مستواها في الأسبوع المناظر من عام ٢٠٠٧ وانخفضت بنسبة ٣٧,٤% عن مستواها في الأسبوع المناظر من عام ٢٠٠٦ وارتفعت بنسبة ٤٠,٥% عن مستواها في الأسبوع المناظر من عام ٢٠٠٥ وارتفعت بنسبة ٧٣% عن مستواها في الأسبوع المناظر من عام ٢٠٠٤.

شكل(٣) بيان مقارنة إجمالي الوظائف الشاغرة المعلن عنها بجريدة الأهرام على مدار الأسبوع مقارنة بتلك المعلنة في الأسابيع المناظرة خلال الستة أعوام الماضية



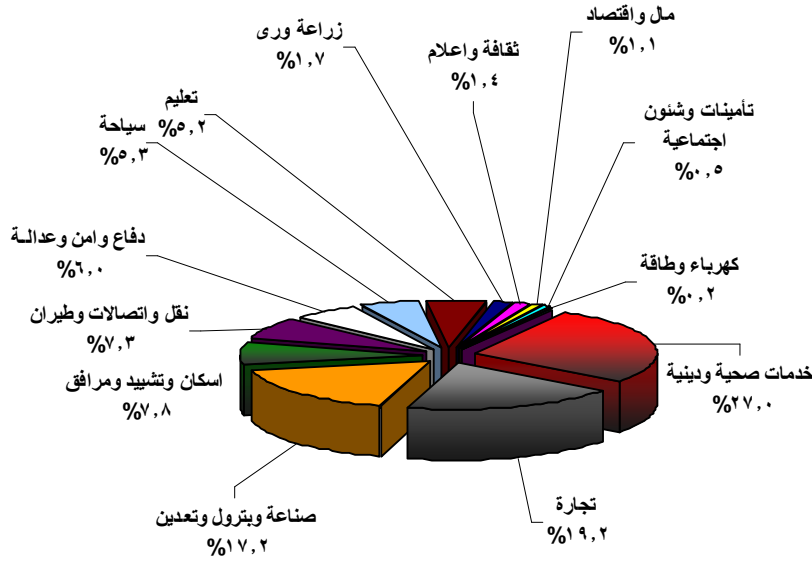
أما بالنسبة لحصة القطاع الخاص، فيوضح الرسم البياني- شكل (٤) - إجمالي الوظائف الشاغرة المعلن عنها في القطاع الخاص لذات الفترة من عام ٢٠١٠ مقارنة بالأسابيع المناظرة في الأعوام الماضية حيث بلغ إجمالي عدد الوظائف الشاغرة المعلن عنها في الأسبوع المنتهي ٢٠١٠/٣/٥ عدد ١٨٠١ وظيفة مقارنة بـ ٢١٤٦ وظيفة في الأسبوع المناظر من العام الماضي حيث انخفضت بنسبة ١٦,١% عن مستواها في الأسبوع المناظر من العام الماضي وانخفضت بنسبة ٧٠,٦% عن مستواها في الأسبوع المناظر من عام ٢٠٠٨ وانخفضت بنسبة ٤٨,٨% عن مستواها في الأسبوع المناظر من عام ٢٠٠٧ وانخفضت بنسبة ٤٠,٣% عن مستواها في الأسبوع المناظر من عام ٢٠٠٦، وارتفعت بنسبة ٤٩,٦% عن مستواها في الأسبوع المناظر من عام ٢٠٠٥ وارتفعت بنسبة ٥٣٥٧,٦% عن مستواها في الأسبوع المناظر من عام ٢٠٠٤.

شكل(٤) بيان مقارنة إجمالي الوظائف الشاغرة المعلن عنها في القطاع الخاص بجريدة الأهرام على مدار الأسبوع مقارنة بتلك المعلنة في الأسابيع المناظرة خلال الستة أعوام الماضية



وفيما يلي التوزيع القطاعي والجغرافي للفرص المعروضة خلال الفترة من ٢٠٠٩/١٢/٢٦ حتى ٢٠١٠/٣/٥ وبياناتها كالتالي :

شكل (٥) التوزيع القطاعي لإجمالي الوظائف الشاغرة المعلن عنها بجريدة الأهرام في الفترة من ٢٠٠٩/١٢/٢٦ حتى ٢٠١٠/٣/٥



أولاً: التوزيع القطاعي

احتل قطاع الخدمات الصحية والدينية المركز الأول من الفرص المعروضة بنسبة ٢٧% يليه قطاع التجارة بنسبة ١٩,٢% يليه قطاع الصناعة والبتترول والتعددين بنسبة ١٧,٢% ثم قطاع الإسكان والتشييد والمرافق بنسبه ٧,٨% ثم قطاع النقل والاتصالات والطيران ثم الدفاع والامن والعدالة بنسب ٧,٣% ، ٦% لكل منهما على التوالي ثم السياحة ثم التعليم ثم الزراعة والري بنسب ٥,٣% ، ٥,٢% ، ١,٧% لكل منها على التوالي ، أما بالنسبة لقطاعات الثقافة و الإعلام ، و المال والاقتصاد ، وقطاع التأمينات والشئون الاجتماعية، وقطاع الكهرباء والطاقة فقد تراوحت النسب بين ٠,٢% ، ١,٤% .

ثانياً: التوزيع على مستوى التخصص

أما بالنسبة لأكثر التخصصات التي تم الإعلان عن وظائف شاغرة فيها، فقد جاء تخصصات وظيفية محددة في المركز الأول بنسبة بلغت ٣٤,٨% من إجمالي الوظائف الشاغرة المعلن عنها يليه كل من تخصص طب ، حرفي، هندسة ، تجارة واقتصاد ، وامن ، فني، وسكرتارية ، وتدریس بنسب بلغت ١٥,١% ، ١٠,٦% ، ٩,٨% ، ٥,٤% ، ٥,٣% ، ٣,١% ، ٢,٨% ، ٢,٤% ، ١,٢% ، ١,٠% ، ٠,٩% ، ٠,٩% ، ٠,٦% ، ٠,٤% ، ٠,٤% ، ٠,١% ، ٠,١% حين سجلت باقي التخصصات نسب تتراوح بين ٠,١% ، ٢,٤% هذا ويوضح الجدول المقابل التوزيع على مستوى التخصص.

الوزن النسبي %	إجمالي	خاص	عام	حكومي	التخصص
٣٤,٨	٨٥٤٣	٧٤٧٠	٢٩	١٠٤٤	تخصصات وظيفية محددة
١٥,١	٣٧٠٩	٣٥٠٦	٠	٢٠٣	طب
١٠,٦	٢٦٠٧	٢٥٥٦	٧	٤٤	حرفي
٩,٨	٢٤١٦	٢٢٠٦	١٥	١٩٥	هندسة
٥,٤	١٣٣٥	١٢٩٠	٤	٤١	تجارة واقتصاد
٥,٣	١٣٠٣	١٢٩٥	١	٧	امن
٥,٠	١٢٢٣	١١٦٣	١١	٤٩	فني
٣,١	٧٥٣	٧٥٢	٠	١	سكرتارية
٢,٨	٦٨٩	٥٦٠	٠	١٢٩	تدریس
٢,٤	٥٩٤	٥٧١	٠	٢٣	حاسبات
١,٢	٢٨٨	٢٧٥	٢	١١	علوم
١,٠	٢٥٤	٢٣٣	٠	٢١	لغات
٠,٩	٢٢٥	٢٢٥	٠	٠	السياحة
٠,٩	٢٢٤	٢١٤	٠	١٠	زراعة
٠,٦	١٤٦	١٢٠	٠	٢٦	قانون
٠,٤	١٠٥	١٠٤	٠	١	فنون
٠,٤	٨٧	٧٨	٤	٥	تمريض
٠,١	٣٣	١٣	٠	٢٠	اداب
٠,١	١٧	١٧	٠	٠	اعلام
١٠٠,٠	٢٤٥٥١	٢٢٦٤٨	٧٣	١٨٣٠	الإجمالي

ثالثاً: التوزيع الجغرافي

حظيت محافظة القاهرة بالنصيب الأكبر من الفرص المعروضة وذلك بنسبة بلغت ٥٣,٢ % تلتها كل من محافظة الجيزة ، والشرقية ، والإسكندرية، والسادس من أكتوبر، بنسب بلغت ٩,٧% ، ٣,٨% ، ٣,٦% ، ٣,٤% على التوالي. بينما تراوحت نسب باقي المحافظات من ٠,٧% إلى ٢,٩% ويوضح الجدول التالي التوزيع الجغرافي الذي تم ذكره:

المحافظة	حكومي	عام	خاص	إجمالي	الوزن النسبي %
القاهرة	٧٩٥	٣١	١٢٢٢٨	١٣٠٥٤	٥٣,٢
الجيزة	١٠٠	١	٢٢٧٨	٢٣٧٩	٩,٧
الشرقية	٣٢	٠	٨٩٤	٩٢٦	٣,٨
الإسكندرية	٦٩	٣	٨١٦	٨٨٨	٣,٦
السادس من أكتوبر	٤٨	٠	٧٩٩	٨٤٧	٣,٤
حلوان	٦٦	٠	٦٣٥	٧٠١	٢,٩
القليوبية	٥٧	٥	٣٢٩	٣٩١	١,٦
جنوب سيناء	١٤	٥	٣٦٤	٣٨٣	١,٦
الدقهلية	١٤٣	٠	٢٢٦	٣٦٩	١,٥
البحر الأحمر	١٧	١	٣١٠	٣٢٨	١,٣
السويس	٢٧	٠	٢٧٢	٢٩٩	١,٢
الغربية	٢٦	٠	٢٥٢	٢٧٨	١,١
اسيوط	٢٣	٠	٢٣٦	٢٥٩	١,١
المنوفية	٢٤	٠	٢٢٢	٢٤٦	١,٠
سوهاج	٤٥	٤	١٨٩	٢٣٨	١,٠
بورسعيد	٢٧	٠	٢٠٨	٢٣٥	١,٠
الأسماعيلية	٢٩	٠	٢٠٦	٢٣٥	١,٠
بنى سويف	٣٧	٢٣	١٧٣	٢٣٣	٠,٩
المنيا	٢٣	٠	٢٠٤	٢٢٧	٠,٩
اسوان	٤٢	٠	١٨٣	٢٢٥	٠,٩
قنا	٣١	٠	١٩٤	٢٢٥	٠,٩
شمال سيناء	١٤	٠	٢٠٢	٢١٦	٠,٩
دمياط	٢٧	٠	١٨٣	٢١٠	٠,٩
كفر الشيخ	٢٨	٠	١٧٧	٢٠٥	٠,٨
البحيرة	٢٥	٠	١٨٠	٢٠٥	٠,٨
الفيوم	٢٢	٠	١٨٠	٢٠٢	٠,٨
الوادى الجديد	١٢	٠	١٧٥	١٨٧	٠,٨
الأقصر	١٣	٠	١٦٩	١٨٢	٠,٧
مطروح	١٤	٠	١٦٤	١٧٨	٠,٧
الإجمالي	١٨٣٠	٧٣	٢٢٦٤٨	٢٤٥٥١	١٠٠,٠