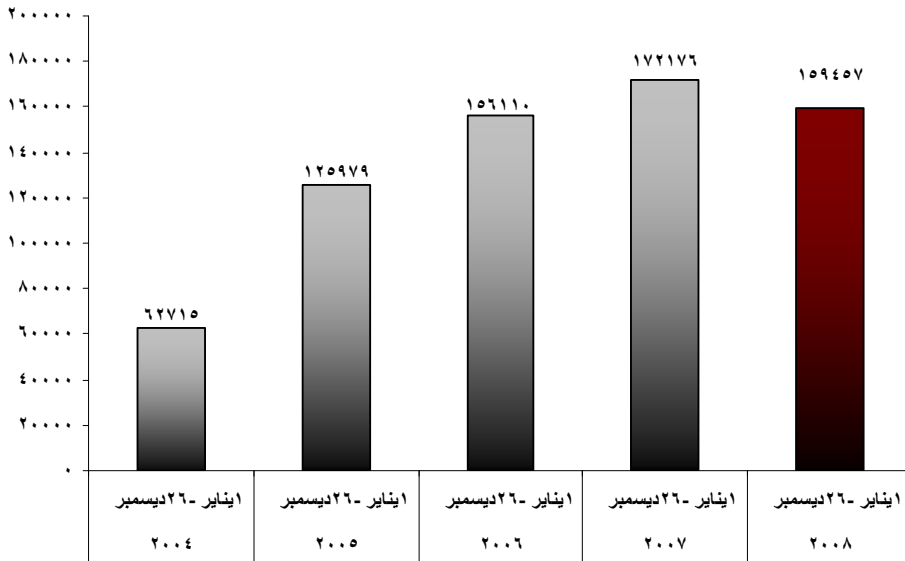


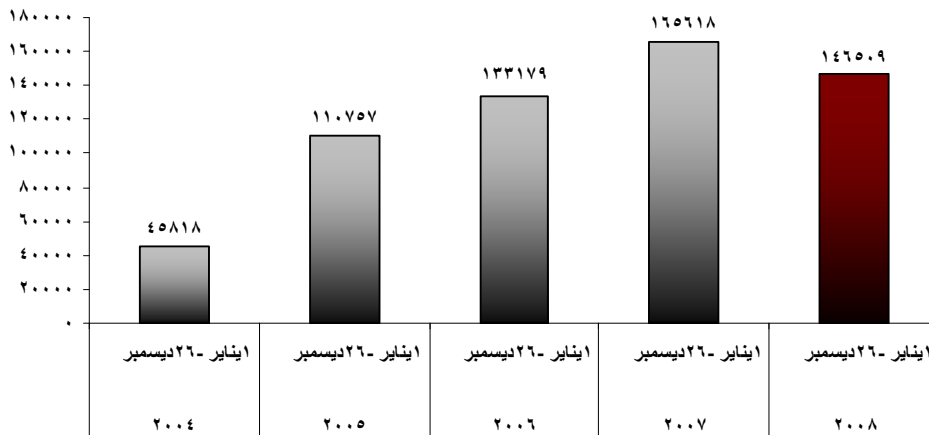
التقرير السنوى عن الوظائف الشاغرة المعلن عنها بجريدة الأهرام خلال الفترة من ١/١ - ٢٦/١٢/٢٠٠٨ مقارنة بنفس الفترة في الأربعة أعوام الماضية

شكل (١) بيان مقارنة لإجمالي الوظائف الشاغرة المعلن عنها في جريدة الأهرام
خلال الفترة من ٢٠٠٨/١/١ حتى ٢٠٠٨/١٢/٢٦ مقارنة بنفس الفترة في الأربعة أعوام الماضية



بلغ إجمالي الوظائف المعلن عنها ١٥٩٤٥٧ وظيفة خلال الفترة من ١/١ حتى ٢٠٠٨/١٢/٢٦ مقارنة بإجمالي عدد الوظائف المعلن عنها في نفس الفترة العام الماضي والبالغة ١٧٢١٧٦ وظيفة لتشهد بذلك إجمالي الوظائف المعلن عنها إنخفاضاً بحوالي ٧,٤% عن مستواها خلال نفس الفترة من العام السابق وارتفاعاً بنسبة ٢,٢% ، ٢٦,٦% ، ١٥٤,٣% عن مستواها خلال نفس الفترة من أعوام ٢٠٠٦ ، ٢٠٠٥ ، ٢٠٠٤ على التوالي.

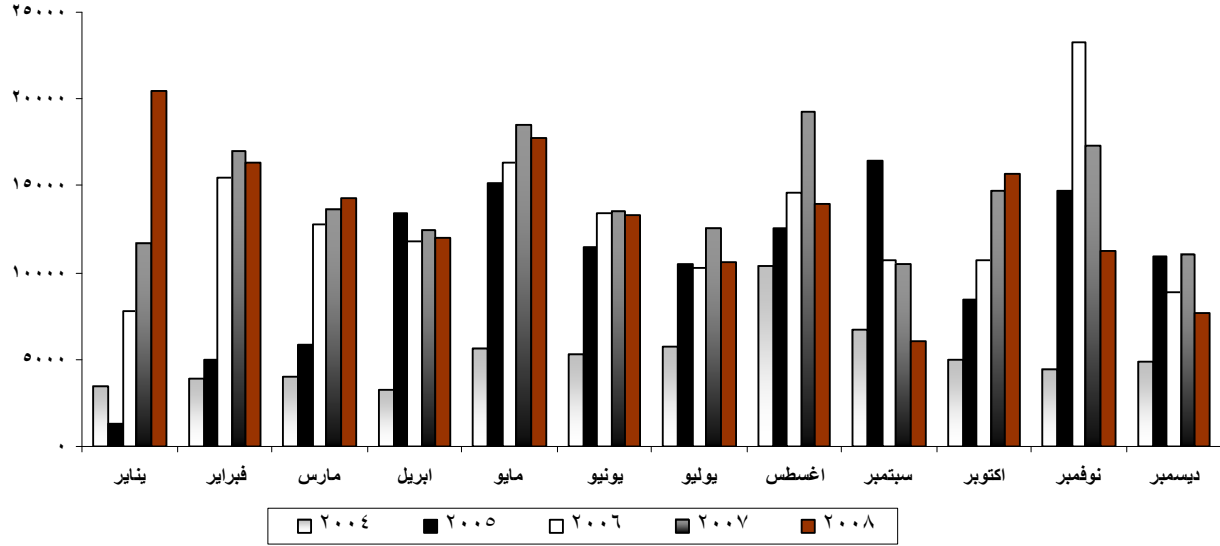
شكل (٢) بيان مقارنة لإجمالي الوظائف الشاغرة المعلن عنها في القطاع الخاص
خلال الفترة من ٢٠٠٨/١/١ حتى ٢٠٠٨/١٢/٢٦ مقارنة بنفس الفترة في الأربعة أعوام الماضية



وقد بلغ نصيب القطاع الخاص من إجمالي الوظائف الشاغرة المعلن عنها بجريدة الأهرام خلال الفترة من ١/١ حتى ٢٠٠٨/١٢/٢٦ حوالي ٩١,٩% بواقع ١٤٦٥٠٩ وظيفة لتشهد بذلك الوظائف المعلن عنها في القطاع الخاص إنخفاضاً بحوالي ١١,٥% عن مستواها خلال نفس الفترة العام السابق وارتفاعاً بحوالي ١٠% ، ٣٢,٣% ، ٢١٩,٨% عن نفس الفترة من أعوام ٢٠٠٦ ، ٢٠٠٥ ، ٢٠٠٤ على التوالي.

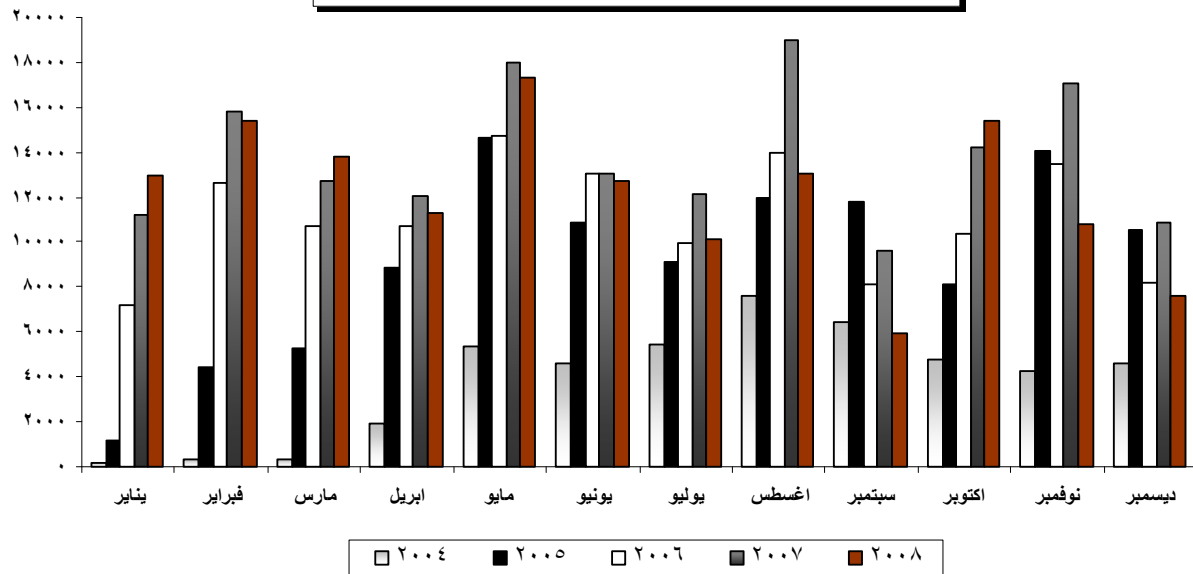
ويوضح الرسم البياني - شكل (٣) - مقارنة شهرية لإجمالي الوظائف الشاغرة المعلن عنها بجريدة الأهرام مقارنة بتلك المعلنة بنفس الفترة في الأربعة أعوام الماضية حيث بلغ إجمالي عدد الوظائف الشاغرة المعلن عنها في الشهر المنتهي ٢٠٠٨/١٢/٢٦ عدد ٧٧٣٣ وظيفة مقارنة بـ ١١٠٥٥ وظيفة في الشهر المناظر من العام الماضي حيث انخفضت بنسبة ٣٠,١% عن مستواها في الشهر المناظر من العام الماضي وانخفضت بنسبة ١٣,١% عن مستواها في الشهر المناظر من عام ٢٠٠٦ وانخفضت بنسبة ٢٩,٥% عن مستواها في الشهر المناظر من عام ٢٠٠٥ وارتفعت بنسبة ٦٠,٣% عن مستواها في الشهر المناظر من عام ٢٠٠٤ .

شكل(٣) بيان مقارنة إجمالي الوظائف الشاغرة المعلن عنها بجريدة الأهرام على مدار الشهر مقارنة بتلك المعلنة في الشهور المناظرة خلال الأربعة أعوام الماضية



أما بالنسبة لحصة القطاع الخاص، فيوضح الرسم البياني - شكل (٤) - إجمالي الوظائف الشاغرة المعلن عنها في القطاع الخاص لذات الفترة من عام ٢٠٠٨ مقارنة بالشهور المناظرة في الأعوام الماضية حيث بلغ إجمالي عدد الوظائف الشاغرة المعلن عنها في الشهر المنتهي ٢٠٠٨/١٢/٢٦ عدد ٧٦٣٥ وظيفة مقارنة بـ ١٠٨٧٩ وظيفة في الشهر المناظر من العام الماضي حيث انخفضت بنسبة ٢٩,٨% عن مستواها في الشهر المناظر من العام الماضي وانخفضت بنسبة ٦,٧% عن مستواها في الشهر المناظر من عام ٢٠٠٦ وانخفضت بنسبة ٢٧,٤% عن مستواها في الشهر المناظر من عام ٢٠٠٥ وارتفعت بنسبة ٦٥,٨% عن مستواها في الشهر المناظر من عام ٢٠٠٤ .

شكل(٤) بيان مقارنة إجمالي الوظائف الشاغرة المعلن عنها في القطاع الخاص بجريدة الأهرام على مدار الشهر مقارنة بتلك المعلنة في الشهور المناظرة خلال الأربعة أعوام الماضية

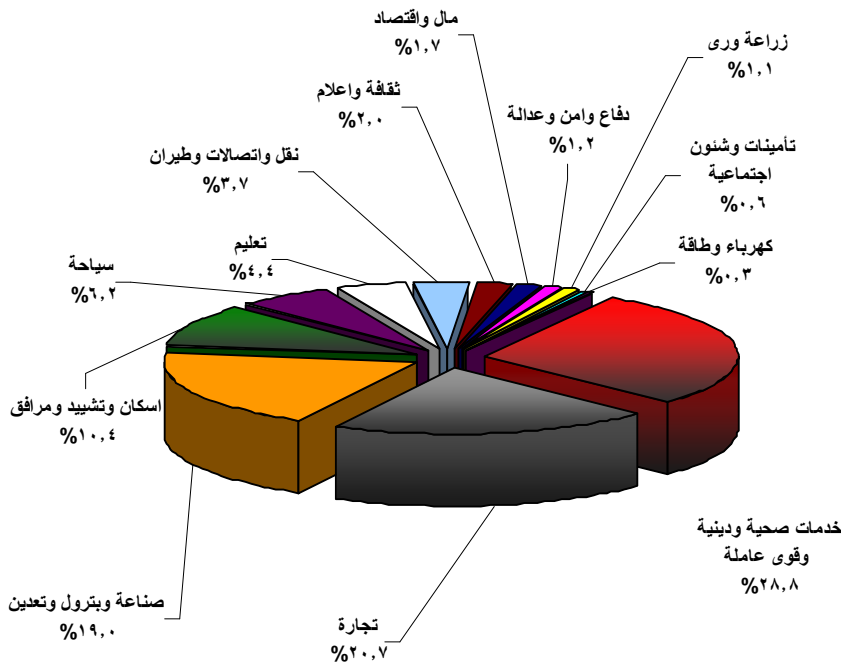


وفيما يلي التوزيع القطاعي والجغرافي للفرص المعروضة خلال الفترة من ١/١ حتى ٢٠٠٨/١٢/٢٦ وبياناتها كالتالي :

شكل (٥) التوزيع القطاعي لإجمالي الوظائف الشاغرة المعلن عنها بجريدة الأهرام في الفترة من ٢٠٠٨/١/١ حتى ٢٠٠٨/١٢/٢٦

أولاً : التوزيع القطاعي

احتل قطاع الخدمات الصحية والدينية والقوى العاملة المركز الأول من الفرص المعروضة بنسبة ٢٨,٨ % يليه قطاع التجارة بنسبة ٢٠,٧ % يليه قطاع الصناعة والبتروك والتعدين بنسبة ١٩ % ثم قطاع الإسكان والتشييد والمرافق بنسبة ١٠,٤ %، ثم قطاع السياحة بنسبة ٦,٢ % ويليه قطاع التعليم، ثم قطاع النقل والاتصالات والطيران، وقطاع الثقافة والإعلام بنسبة ٤,٤ %، ٣,٧ % لكل منها علي التوالي أما بالنسبة لقطاعات المال والاقتصاد، وقطاع الدفاع والأمن والعدالة، وقطاع الزراعة والري، وقطاع التأمينات والشؤون الاجتماعية، وقطاع الكهرباء والطاقة فقد تراوحت النسب بين ١,٧ % ، ٠,٣ %.



الوزن النسبي %	إجمالي	خاص	عام	حكومي	التخصص
٣٨,٩	٦٢١٠٥	٥٦٨١٩	٢٢٦	٥٠٦٠	مؤهل مناسب
١٥,٠	٢٣٩٣٩	١٩٣٨٥	٢٠٠	٤٣٥٤	حرفي
١٠,٩	١٧٣٣٨	١٦٧٢٨	٢١٧	٣٩٣	هندسة
١١,٣	١٨٠١٥	١٦٥١٢	٥	١٤٩٨	طب
٥,٥	٨٧٣٠	٨٦٣٢	١٢	٨٦	تجارة واقتصاد
٤,٧	٧٤١٨	٧٢٠٢	١٨٣	٣٣	فني
٣,٥	٥٦٥٧	٥٦٥٠	٠	٧	سكرتارية
٣,١	٥٠١٢	٤٩٧٨	١٨	١٦	امن
١,٩	٣٠٠٣	٢٥٥١	٠	٤٥٢	تدريس
١,١	١٧٧٢	١٧١١	١٨	٤٣	علوم
٠,٩	١٣٩٤	١٣٨٣	٠	١١	السياحة
٠,٨	١٣٤٠	١٣٢٢	١	١٧	زراعة
٠,٧	١٠٨٤	١٠٥١	١	٣٢	حاسبات
٠,٥	٧٥٨	٧٢٩	٤	٢٥	قانون
٠,٤	٧١٧	٧١٦	٠	١	فنون
٠,٤	٥٦٥	٥٥٥	٠	١٠	تمريض
٠,٢	٣٨٨	٣٧٩	٦	٣	لغات
٠,١	١٤٥	١٤٢	٠	٣	اعلام
٠,٠	٧٧	٦٤	٠	١٣	اداب
١٠٠,٠	١٥٩٤٥٧	١٤٦٥٠٩	٨٩١	١٢٠٥٧	الإجمالي

ثانياً : التوزيع على مستوى التخصص

أما بالنسبة لأكثر التخصصات التي تم الإعلان عن وظائف شاغرة فيها، فقد جاء مؤهل مناسب في المركز الأول بنسبة بلغت ٣٨,٩ % من إجمالي الوظائف الشاغرة المعلن عنها يليه كل من تخصص حرفي، وهندسة، وطب، وتجارة واقتصاد، وفني، وسكرتارية وأمن، وتدريس، وعلوم بنسب بلغت ١٥,٠ % ، ١٠,٩ % ، ١١,٣ % ، ٥,٥ % ، ٤,٧ % ، ٣,٥ % ، ٣,١ % ، ١,٩ % ، ١,١ % على التوالي في حين سجلت باقي التخصصات نسب أقل من ١ % هذا ويوضح الجدول المقابل التوزيع على مستوى التخصص.

ثالثاً: التوزيع الجغرافي

حظيت محافظة القاهرة بالنصيب الأكبر من الفرص المعروضة وذلك بنسبة بلغت ٥٠,٤% تلتها كل من محافظة الجيزة، والإسكندرية، والشرقية بنسب بلغت ١١,٣%، ٤,٣%، ٣,٢% على التوالي. بينما تراوحت نسب باقي المحافظات من ٠,٩% إلى ١,٩% ويوضح الجدول التالي التوزيع الجغرافي الذي تم ذكره:

المحافظة	حكومي	عام	خاص	إجمالي	الوزن النسبي %
القاهرة	٦٠٧٤	٧١٢	٧٣٥٧٤	٨٠٣٦٠	٥٠,٤
الجيزة	٥٣٠	٦	١٧٤١٠	١٧٩٤٦	١١,٣
الإسكندرية	٦٧٢	٧	٦١١٦	٦٧٩٥	٤,٣
الشرقية	٥٢٩	٧	٤٥٨٥	٥١٢١	٣,٢
البحر الأحمر	١٧٦	١٠	٢٨٨٤	٣٠٧٠	١,٩
القليوبية	٣٦٤	٣	٢٣٩٨	٢٧٦٥	١,٧
جنوب سيناء	١٦١	٩	٢٤٠٦	٢٥٧٦	١,٦
الدقهلية	٥٠٤	٧	٢٠٦٠	٢٥٧١	١,٦
الغربية	٢٧٨	٨	٢٢٦١	٢٥٤٧	١,٦
المنوفية	٢٨٦	٥	١٨٣٢	٢١٢٣	١,٣
السويس	٥١	٦	٢٠٥١	٢١٠٨	١,٣
السادس من أكتوبر	٦	٠	٢٠٣٦	٢٠٤٢	١,٣
فتنا	٢٩٩	٨	١٦٠٩	١٩١٦	١,٢
بنى سويف	٢٦٤	٧	١٦٠٨	١٨٧٩	١,٢
كفر الشيخ	٢٦٨	٥	١٦٠٠	١٨٧٣	١,٢
اسيوط	١٨٩	١١	١٦٦٥	١٨٦٥	١,٢
المنيا	٢١٨	٦	١٦٣٢	١٨٥٦	١,٢
البحيرة	١٦٧	٨	١٦٦٣	١٨٣٨	١,٢
اسوان	١٨٦	١٠	١٦٢٦	١٨٢٢	١,١
سوهاج	١٧٣	٩	١٦٣٤	١٨١٦	١,١
دمياط	٢١	٤	١٧٢٧	١٧٥٢	١,١
الفيوم	١٨٦	١١	١٥٤٣	١٧٤٠	١,١
شمال سيناء	١٦٢	٣	١٥٣٧	١٧٠٢	١,١
بورسعيد	٢٤	٥	١٦٧٣	١٧٠٢	١,١
مدينة الأقصر	١٥٤	٧	١٤٩٥	١٦٥٦	١,٠
الأسماعيلية	١٩	٨	١٥٧٦	١٦٠٣	١,٠
الوادى الجديد	٧٠	٣	١٣٨٦	١٤٥٩	٠,٩
مطروح	١٠	٦	١٤٤٣	١٤٥٩	٠,٩
حلوان	١٦	٠	١٤٧٩	١٤٩٥	٠,٩
الإجمالي	١٢٠٥٧	٨٩١	١٤٦٥٠٩	١٥٩٤٥٧	١٠٠,٠