



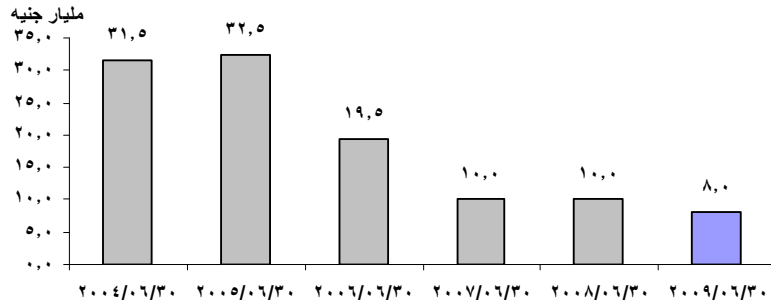
ملخص أداء شركات قطاع الأعمال العام ٢٠٠٩/٢٠٠٨

الملامح الأساسية لأداء شركات قطاع الأعمال العام

البيان	٢٠٠٩/٦/٣٠	٢٠٠٨/٦/٣٠	٢٠٠٧/٦/٣٠	٢٠٠٦/٦/٣٠	٢٠٠٥/٦/٣٠	٢٠٠٤/٦/٣٠
عدد شركات قطاع الأعمال العام (شركة)	١٧٤	١٦٦	١٦٤	١٦٣	١٥٥	١٥٠
عدد الشركات القابضة (شركة)	٩	٩	٩	١٠	٩	٩
الاستثمارات المنفذة	--	١,٥	١,٨	١,٨	٣,٥	٤,٧
إيرادات النشاط الجاري (مليار جنيه)	٣٩,٩	٤٣,٤	٤٤,٥	٥٢	٦١,٢	٦١,٥
خسائر الشركات الخاسرة (مليون جنيه)	٢٦٧٤ (شركة ٥٦)	٢٧٩٠ (شركة ٦١)	٢٩٣٧ (شركة ٥٥)	٢٠٧٩ (شركة ٥١)	٢٤٩٠ (شركة ٤١)	٢٨٧٢ (شركة ٤٦)
أرباح الشركات الربحية (مليون جنيه)	٢٧٦٥ (شركة ١١٨)	٣٣٩٤ (شركة ١٠٥)	٤٥٩٥ (شركة ١٠٩)	٥٩٨٨ (شركة ١١٢)	٧٦٥٥ (شركة ١١٤)	٦٧٦٤ (شركة ١٠٤)
صافي ربح شركات قطاع الأعمال (مليون جنيه)	٩١	٦٠,٤	١٦٥٨	٣٩٠,٩	٥١٦٥	٣٨٩٢
متوسط أجر العامل (بالجنيه)	١٢٥٧٥	١٣٥٦٩	١٥٣٧٥	١٨٠٧٦	٢٠٧٤٦	٢٢٩٩٥

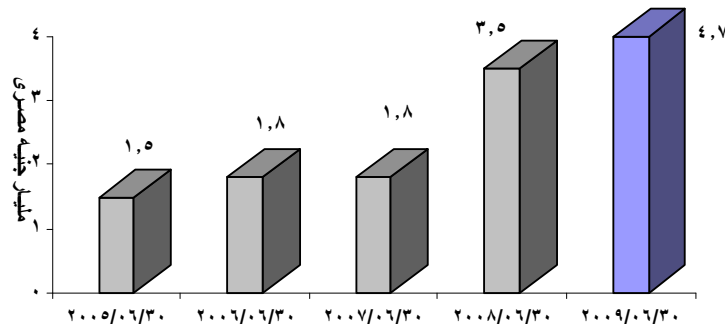
تطور موقف المديونية بشركات قطاع الأعمال العام

تم تخفيض قيمة المديونية من ٣١,٥ مليار جنيه إلى أقل من ٨ مليار جنيه حاليا من خلال برنامج التسوية الذي تم تنفيذه بالتعاون بين وزارة المالية ووزارة الاستثمار والبنك المركزي المصري



موقف الاستثمارات المنفذة في شركات قطاع الأعمال العام

إجمالي الاستثمارات المنفذة في شركات قطاع الأعمال العام في ٥ سنوات ١٤ مليار جنيه

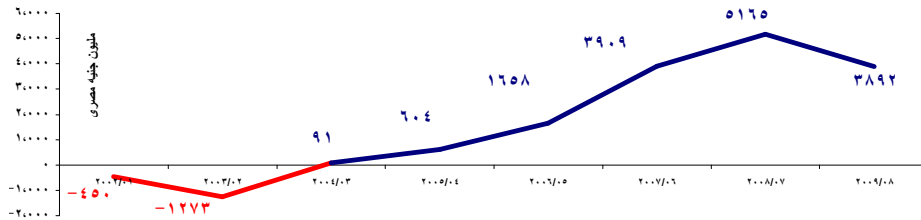


تطور صافي الربح/الخسارة للشركات التابعة لقطاع الأعمال العام (بالمليون جنيه)

تحولت الشركات التابعة في مجملها من خسارة ١,٣ مليار جنيه تقريبا إلى صافي ربح بلغ اقصاده ٥,٢ مليار جنيه عام ٢٠٠٨/٢٠٠٧ نتيجة لإجراءات الإصلاح، ٣,٩ مليار جنيه عام ٢٠٠٩/٢٠٠٨ رغم الأزمة المالية التي يمر بها العالم.

موقف العمالة بشركات قطاع الأعمال العام في ٢٠٠٩/٦/٣٠

- بلغ إجمالي عدد العاملين بقطاع الأعمال العام ٣٢٥ ألف عامل تمثل ١,٥% من إجمالي القوى العاملة، وبتكلفة أجور قدرها ٧,٥ مليار جنيه.
- بلغ عدد المعيّنين الجدد خلال العام المالي ٢٠٠٩/٢٠٠٨ عدد ١٢٧٩٣ عامل، وتم تثبيت ٤٨٧٠ عامل من العمالة المؤقتة في الشركات.



لمزيد من التفاصيل

يرجى الاطلاع على موقع مركز معلومات قطاع الأعمال العام

www.bsic.gov.eg